

**DOĐU MARMARA KALKINMA AJANSI
(MARKA)**

KOCAELİ BANKACILIK SEKTÖRÜ RAPORU

**HAZIRLAYAN:
ERAY CAVLAK**

MAYIS 2012



İÇİNDEKİLER

Tablolar Listesi	1
Şekiller Listesi	2
1.Bankacılık Sektörünün Genel Durumu.....	3
1.1.Bankacılığın Tarihsel Gelişimi.....	3
1.2.Bankacılık Sektörünün Dünyadaki Durumu.....	5
1.3.Bankacılık Sektörünün Türkiye’deki Durumu.....	8
2. Bankacılık Sektörünün Kocaeli’ndeki Durumu.....	9
2.1.Banka ve Şube Sayısı.....	9
2.1.1. İlçelerde Banka ve Şube Sayısı.....	12
2.2.Nüfusa Göre Bankacılık Hizmetleri.....	14
2.3.Banka Mevduatları.....	15
2.4..Banka Kredileri.....	17
Kaynakça.....	26

Tablolar Listesi

Tablo 1. Dünya Sıralamasında Türk Bankalarının Yeri.....	7
Tablo 2. Kocaeli’nin Banka ve Şube Sayısına Göre Türkiye’deki Yeri.....	10
Tablo.3. 2010 Yılı İtibariyle Kocaeli’nde En Fazla Şubeye Sahip Bankaların İlçelerdeki Görünümü.....	13
Tablo.4. Kocaeli’nin Nüfusa Göre Bankacılık Hizmetlerinde Türkiye’deki Yeri.....	14
Tablo 5. Kocaeli’nin Banka Mevduatlarına Göre Türkiye’deki Yeri	15



Tablo.6. 2011 Yılı İtibariyle Kocaeli’nde En Fazla Şubeye Sahip Banka Mevduatlarının Görünümü.....	16
Tablo.7. 2011 yılı İtibariyle Kocaeli Banka Kredilerini Türkiye’deki Yeri	16
Tablo.8. 2011 Yılı İtibariyle Sahiplik Grubu Bankaların Yıllara Göre Kredi Görünümü.....	17
Tablo.9. Kocaeli’ndeki Banka ve Şube Sayılarının Yıllara Göre Dağılımı.....	19
Tablo.10.Kocaeli’nin İlçelerindeki Banka ve Şube Sayısı.....	20
Tablo.11.Kocaeli’ndeki Banka Şubelerine Düşen Nüfusun Yıllara Göre Dağılımı.....	21
Tablo.12.Kocaeli’ndeki Banka Mevduatlarının Görünümü.....	22
Tablo.13. Kocaeli’ndeki Banka Mevduatlarının Yıllara Göre Görünümü.....	23
Tablo.14. 2011 Yılı İtibariyle Kocaeli’ndeki Banka Kredilerinin Görünümü.....	24
Tablo.15. Kocaeli’nde Yıllara Göre Nakdi Kredilerin Sektörel Dağılımı.....	25

Şekiller Listesi

Şekil. 1. Banka Şubelerinin Yıllara Göre Kocaeli ve Türkiye ortalamasındaki Değişimi.....	10
Şekil. 2. Kocaeli Banka Şubelerinin Yüzdelerlik Dağılımı.....	11
Şekil. 3. Kocaeli Banka Şubeleri Sayısı.....	12
Şekil. 4. 2010 Yılına Göre İlçelerdeki Banka Şube Sayısı.....	12
Şekil 5. Kocaeli’nin Şubeye Düşen Nüfusun Türkiye’deki Sıralamasında Yıllara Göre Değişimi.....	14
Şekil. 6. Kocaeli Banka Mevduatlarının Yüzdelerlik Dağılımı.....	15
Şekil.7. Kocaeli’ndeki Nakdi Kredilerin Sektörel Dağılımı.....	18



1.BANKACILIK SEKTÖRÜNÜN GENEL DURUMU

1.1. BANKACILIĞIN TARİHSEL GELİŞİMİ

Bankanın tanımı konusunda ekonomi yazınında çok farklı fikirler öne sürülmektedir. Banka; mevduat kabul eden, bu mevduatı en verimli şekilde çeşitli kredi işlemlerinde kullanmak amacı güden veya kısaca, faaliyetlerinin esas konusu düzenli bir şekilde kredi almak ya da vermek olan bir ekonomik kuruluştur. Bankanın başka bir tanımı; para, kredi ve sermaye konularına giren her çeşit işlemleri yapan ve düzenleyen, özel veya kamusal kişilerle işletmelerin bu alandaki her türlü gereksinimlerini karşılama faaliyetlerini temel uğraş konusu seçen bir ekonomik birimdir.¹

Bankacılığın kökeni ilk çağlara kadar uzanmaktadır. İlk çağlarda bankacılık hizmetleri din ile iç içe sunulmuştur. Güvenilir kimseler olarak görülen rahiplerin Mezopotamya’da ki Kızıl Tapınak’ta bankacılık işlemleri yaptıkları bilinmektedir. O dönemde tapınaklar bir tür bankacılık işlevi görmüştür. M.Ö 2000’li yıllarda çıkarılan meşhur Hammurabi Kanunları’nın tapınaklarda yapılacak borç verme işlemler, borcun tahsil yöntemleri, alınacak faiz oranları ile rehin, ipotek ve kefalet şekillerini düzenlediği bildirilmektedir.

Sümerler döneminde gelişme kaydeden bankacılık, Eski Yunan’da Trapezites adlı bankerler tarafından gerçekleştirilmiştir. İlk bankacılık krizi de Atina Sitesi’nde yaşanmıştır. Bazı borçların affedilmesi ve paranın borçlular lehine yeniden değerlendirilmesiyle problem çözülmüştür. İlk devlet bankalarının da Eski Yunan’da kurulması ise diğer bir ilginç noktadır. Bankerlerin çok yüksek faiz almaları her sitenin bir devlet bankası kurmasına neden olmuştur.²

¹ Pehlivan Pınar, Türkiye Ekonomisinde Bankacılık Sektörünün Verimlilik Sorunları ve Çözüm Önerileri, Celal Bayar Üniversitesi Sosyal Bilimler Enstitüsü İktisat Ana Bilim Dalı Doktora Tezi, Manisa, 2010, s.1

² Tutcuoğlu Rabia Saliha, Dünyada ve Türkiye’de Bireysel Bankacılığın Gelişimi Nedenleri ve Bankacılık Sektörü Açısından Oluşturduğu Riskler, İstanbul Ticaret Üniversitesi Sosyal Bilimler Enstitüsü Uluslararası Bankacılık ve Finans Yüksek Lisans Programı, Ankara,2010,s.3



Paranın değişim aracı olarak sıkça kullanılmaya başlaması ile para alıp borç veren bankerlere ortaya çıkmıştır. Bu kişiler müşterilerinden mevduat kabul etmiş ve bunları yüksek faizlerle başkalarına kredi olarak vermişlerdir. Birçok dünya dilinde benzer seslerle ifade edilen “banka” kelimesinin, pazara koydukları bir masa (banco) ile bankerlik yapan Lombardiyalılar türemiştir.

Dünya ticaret hayatında en önemli merkezlerinden biri olan Roma’da önceleri para değişimi olarak başlayan bankerlik daha sonra mevduat kabulü, kredi işlemleri ve poliçe alım satımıyla gelişmiştir. Ortaçağ’da Haçlı Seferleri nedeniyle ordu ihtiyaçlarının karşılanması için büyük para nakil işlemleri başlamıştır. Bu nedenle para işlemlerinde aracılık yapacak kurumlara ihtiyaç duyulmuştur. Bütün bu olaylar banka sisteminin gelişimini hızlandırırken, ticaret hukukunun da doğmasına neden olmuştur.³

Bankacılık, 13. Yüzyıldan itibaren Avrupa’da kurulan fuarlar aracılığıyla temel kurallara kavuşmuş, reform ve Rönesans hareketlerin etkisiyle bankacılık oldukça gelişmiştir. Bu gelişmenin yanı sıra 17. Yüzyılın başlarından itibaren bugünkü anlamda bankalar kurulmuştur. 1609’da Hollanda’da Amsterdam Bankası, 1637 İtalya’da Venedik Bankası Kurulmuştur. İngiltere’de piyasadaki istikrarsızlığı önlemek amacıyla, bir merkez bankası işlevi gören İngiltere Bankası 1654’te kurulmuştur.

Amerika’daki modern bankacılık ise, 1782’de Bank of North America’nın kurulmasıyla başlamıştır. Bu banka başarılı olunca başka bankalar da tesis edilmeye başlandı. 1791’ de hem özel banka hem de merkez bankası niteliğinde Bank of The United States faaliyet göstermiştir. ABD’DE 1863’te çıkarılan Bankalar Kanunu ile eyalet bankaları ve ulusal bankalardan oluşan ikili bankacılık sistemi kurulmuştur. Ancak, bugünkü Merkez Bankası olan FED, 1913 yılında çıkarılan kanunla kurulmuştur.

Bankalar, kuruluşundan itibaren 19. Yüzyıla kadar kendi kaynaklarını kullanarak borç veren ve bankacılık faaliyeti gerçekleştiren kuruluşlardı. Ancak, 19. Yüzyıl itibaren mevduat toplayarak, senet iskonto ederek ve sermaye piyasası ihtiyaçlarına aracılık ederek kaynak kullandırmaya başladılar. Bu gelişmeler bankaların ekonomilerdeki önemini giderek artırmış ve bankalar faaliyetlerine göre uzmanlaşmaya başlamıştır. 2. Dünya Savaşı’ndan sonra savaşta tahrip olan yerlerin yeniden imarının finansmanını sağlamak için kurulan kalkınma

³ Bozdemir Timur, Türk Bankacılığın Tarihsel Gelişimi ve Reel Sektöre Katkısına İlişkin Bir Araştırma, Doktora Tezi İstanbul Üniversitesi Sosyal Bilimler Enstitüsü İşletme Ana Bilim Dalı, İstanbul, 2007, s.4



ve yatırım bankaları ön plana çıkmaya başlamıştır. 1970’lerde bankacılık sektöründe birçok değişim ve yenilik gerçekleşmiş ve yeni ürünler ile yeni, finansman teknikleri ortaya çıkmıştır. 1980’lerde bilgisayar teknolojilerinin yaygınlaştığı bankacılık, 1990’lar internet bankacılığının ve elektronik bankacılık ürünlerinin hızla yayıldığı bir dönem olmuştur. 2000’li yıllar bankacılığın yoğun rekabet yaşandığı dönem olmuştur.⁴

1.2 Bankacılık Sektörünün Dünyadaki Durumu

ABD’de 2007 yılında başlayan kriz, 2008 yılının Eylül ayında Lehman Brothers isimli oldukça büyük yatırım bankasının iflası ile küresel bir boyuta taşınmıştır. Lehman sonrası kriz global boyutta daha fazla hissedilmeye başlanmış, tedirginlik artmış, batamayacak kadar büyük (too big to fail) teorisinin işe yaramayabileceği görülmüş ve sıradaki kim sorusunun yaygın bir şekilde sorulmaya başladığı görülmüştür. Dolayısıyla sektörün temel kalemlerinin bu tarihten sonraki gelişimi önem arz etmektedir.⁵

Küresel kredi pazarının yapısı incelendiğinde, en yüksek payın başta ABD olmak üzere gelişmiş ekonomilere ait olduğu görülmektedir. Yükselen ekonomilerin genellikle gelişmiş ülkelere göre daha hızlı büyüme performans gösterdiği ve bu pazarda, Türkiye’nin ABD, İngiltere, Almanya, İspanya, Fransa, Çin, Hindistan, Güney Afrika ve Arjantin’den daha istikrarlı büyüdüğü görülmektedir. Bununla birlikte, uluslararası finans dünyasında oluşan kısmi inanışa rağmen, Türkiye’nin kredi büyüme hızı muadil ekonomiler olan Rusya ve Brezilya’ya göre daha yavaş olup, bu alandaki gelişme potansiyeline işaret etmektedir. Reel sektöre verilen kredi büyüklüğünde, Çin ilk sırayı alırken, bu ülkeyi Japonya ve ABD takip etmektedir. Çin’de 2009 yılı itibarıyla toplam kredilerin %67’si reel kesime kullanılırken, söz konusu oran, ABD’de %19, AB-27’de %30, Türkiye’de yaklaşık %66’dır. Konut kredilerinde küresel krizin etkisiyle 2009 yılında tüm ülkeler genelinde bir yavaşlama söz konusudur. Konut kredilerinde ABD ilk sırada yer alırken, bu ülkeyi İngiltere ve Almanya takip etmiştir. Konut kredilerinin toplam krediler içindeki payı ABD’de %56, Almanya’da %30, İngiltere’de %20 iken Türkiye’de %11 civarındadır. Söz konusu oranlar ve büyüme

⁴ Tutcuoğlu Rabia Saliha, Dünyada ve Türkiye’de Bireysel Bankacılığın Gelişimi Nedenleri ve Bankacılık Sektörü Açısından Oluşturduğu Riskler, İstanbul Ticaret Üniversitesi Sosyal Bilimler Enstitüsü Uluslararası Bankacılık ve Finans Yüksek Lisans Programı, Ankara,2010,s.4

⁵http://www.bddk.org.tr/WebSitesi/turkce/Raporlar/Sunumlar/7220Kasim_2009_PBK_Konusma_%20Metni.pdf



hızları küresel boyutta değerlendirildiğinde, özellikle konut kredisi pazarında Türkiye'nin önemli bir potansiyele sahip olduğu görülmektedir.

Mevduat piyasası küresel olarak ele alındığında ABD birinci sırada yer almakta, Çin, İngiltere, Japonya ve Almanya bu ülkeyi takip etmektedir. Mevduatın büyüme hızına bakıldığında, Türkiye'nin ABD, İngiltere, Almanya, Fransa, İspanya, Portekiz ve Polonya gibi ülkelerden daha hızlı büyüdüğü görülmektedir. Yine de mevduatın büyüme hızı Rusya, Güney Afrika ve Brezilya'ya göre daha yavaş olup, bu ülkelere yakınsama olacağı öngörülmektedir. Ayrıca, küresel finans sektöründe önemi giderek artan ve faizsiz bankacılığının uygulandığı ülkelerde toplanan küresel mevduat, 2010 yılında 362,7 milyar dolara ulaşmış olup, söz konusu pazarda %5'lik bir payı olan Türkiye'nin büyük bir potansiyeli mevcuttur. Küresel boyutta sendikasyon kredilerinde en yüksek pay %34,9 ile ABD'nindir. Türkiye'nin sendikasyon kredileri piyasasındaki payı yaklaşık %1'dir. Finansal aracılık etkinliğini temsil eden kredi/mevduat oranı üzerinden karşılaştırıldığında; bu oran ABD'de 0,83, Almanya'da 1,03, Çin'de 0,70, AB-27'de 1,13'dür. 2009 itibarıyla kredi/mevduat oranının ülkemizde 0,76 olması, Türkiye'nin finansal aracılığın daha da gelişmesi için kullanılabilecek potansiyelin varlığına işaret etmektedir. Banka ağırlıklı olan ve büyük bir mevduat tabanı bulunan sektörün söz konusu oranı daha da geliştirme imkânı bulunmaktadır.⁶

⁶Bankacılık Denetleme ve Düzenleme Kurumu, Bankacılıkta Yapısal Gelişmeler, , Aralık 2010,Sayı 5, s.IV



Tablo 1. Dünya Sıralamasında Türk Bankalarının Yeri

2010 Sıra	2011 Sıra	Banka Adı	MarkaDeğeri (Milyar\$)	PiyasaDeğeri (Milyar\$)
91	75	İş Bankası	2,28	19,2
115	94	Akbank	1,78	22,7
123	95	Garanti Bankası	1,75	24,5
116	117	Yapı Kredi B.	1,39	16,0
200	149	Vakıfbank	1,0	7,9
173	156	Halkbank	0,908	12,0
310	276	Finansbank	0,394	7,5
280	299	TEB	0,355	1,8
380	321	Denizbank	0,317	5,9
424	403	Bank Asya	0,299	2,1
-	410	Şekerbank	0,219	0,873

Kaynak:http://www.sabah.com.tr/Ekonomi/2011/03/23/krizin_kazanani_turk_bankalari_dunya_a_liginde

Marka değerlendirme kuruluşu BrandFinance'ın yaptığı "The BrandFinance Banking 500" araştırmasında Türkiye'den 11 banka yer aldı. 11 bankanın toplam marka değeri 10.38 milyar dolar oldu. Geçen yıl dünyanın en değerli bankası sıralamasında 91'inci sırada yer alan İş Bankası 16 sıra birden yükseldi ve 2.28 milyar dolarlık değeriyle 75'inci sırada yer aldı. 2010'da 115'inci sırada yer alan Akbank 21 sıra yükselerek 94'üncü, Garanti Bankası 28 sıra birden atlayarak 123'üncü sıradan 95'e yükseldi. Böylece ilk 100 sıralamasında yer alan Türk bankası sayısı da 2'den 3'e çıktı. Sıralamada marka değeri 1.39 milyar dolar olan Yapı Kredi Bankası kendine 117'inci sırada yer bulurken en hızlı tırmanışı yapan kamu bankası Vakıfbank oldu. 51 basamak birden yükselerek 200'üncü sıradan 149'a çıkan Vakıfbank'ın değeri de 1 milyar dolar olarak belirlendi.



Halkbank 908 milyon dolarlık değeriyle 173'ten 156'ya, Finansbank ise 394 milyon dolarlık değeriyle 310'uncu sıradan 276'ya çıktı. Liste ile ilk kez bu yıl tanışan Şekerbank'ın girişi ise hızlı oldu. 219 milyon dolarlık değeriyle Şekerbank 410'uncu sırada yer aldı.⁷

1.3. Bankacılık Sektörünün Türkiye'deki Durumu

Uluslararası karşılaştırmalara göre, Türkiye'de henüz küçük ölçekte olan bankacılık sektörü yüksek bir büyüme potansiyeline sahiptir. Bankacılık sektörünün toplam aktifleri 2011 sonunda 645 milyar dolar, öz kaynaklar ise 77 milyar dolar düzeyindedir. Toplam aktiflerin milli gelire oranı yüzde 95'tir.

Gerek karlılık gerekse büyüme potansiyeli yabancı yatırımcıların ilgisini çekmektedir. Borsada işlem gören hisseler dışarıda tutulduğunda öz kaynakların yüzde 24'ü yurtdışında yerleşik ortaklara aittir. Bu oran 2000'li yılların başında yüzde 4 düzeyindeydi. İstanbul Menkul Kıymetler Borsası'nda hisseleri işlem gören finansal kurumların piyasa değeri 78 milyar dolardır ve toplam piyasa değerinin yüzde 33'ünü oluşturmaktadır.⁸

Aralık 2011 itibariyle Türk Bankacılık Sektörü 195.292 kişi ve 10.430 adet şube ile faaliyet göstermektedir. 2011 yılında personel sayısı 4.112 kişi, şube sayısı 452 adet artmıştır. Sektörün yurtdışı şubeleşme faaliyetleri 2011 yılında devam etmiş bu kapsamda 11 adet yurt dışı şube açılmıştır.

Sektörün en önemli plasman kalemi olma özelliğini koruyan kredilerin toplam aktifler içindeki payı 2010 yıl sonuna göre 3,8 puan artarak %56,1'e yükselmiştir. Aralık 2011 itibariyle 682,9 milyar TL seviyesine ulaşan kredilerde 2010 yıl sonuna göre 157,1 milyar TL artış gözlenirken, yıllık artış oranı %29,9 ile 2010 yılının altında gerçekleşmiştir. Kredilerin reel artışı %14,6 düzeyinde gerçekleşirken, kur etkisinden arındırılmış artış oranı %21,6 olarak hesaplanmaktadır.

Küresel ekonomik krizin etkisi ile 2008 ve 2009 yıllarında hızlı artışlar gösteren sektörün takipteki alacaklarında 2010 yılında başlayana düşüş eğilimi 2011 yılının son çeyreğinde sona ermiştir. Yılın son çeyreğinde %3 artış sergileyen takipteki alacaklar 2010

⁷ http://www.sabah.com.tr/Ekonomi/2011/03/23/krizin_kazanani_turk_bankalari_dunya_liginde

⁸ http://www.tbb.org.tr/Dosyalar/Baskan_Konusmalari/ArapTurk_Bankacilik_ve_Finans_Forumu_TBB_YK_Bsk_Huseyin_Aydin.pdf



yılsonu ile karşılaştırıldığında %5,2 gerileyerek aralık 2011 itibariyle 19 milyar TL seviyesinde gerçekleşmiştir.

2011 yılında bankacılık sektörü toplam pasifleri %21 oranında büyürken mevduat artışının %12,7 düzeyinde kalması mevduatın pasif toplamı içerisindeki payının 4,2 puan azalarak %57,1 düzeyine gerilemesine yol açmıştır. 2011 yılı genelinde mevduatın toplam kaynaklar içerisindeki payının gerilemesinde bankaların yurtdışından uygun maliyetli fon temin etmesi, mevduat müşterilerinin bir kısmının bankalarca ihraç edilen menkul kıymetlere yönelmesi, repodan sağlanan fonların göreceli maliyet avantajı ve hane halkının güçlü tüketim eğilimi etkili olmuştur.

Bankacılık sektörü 2011 yılını 19,8 milyar TL karla kapatmıştır. Sektörün dönem net karı, önceki yılın aynı dönemine kıyasla 2.269 milyon TL (%10,3) gerilemiştir. Daralan net faiz marjı ile genel karşılık provizyonları, diğer faiz dışı giderler ve personel giderlerindeki artışa bağlı olarak yüksek tutarlı artan faiz dışı giderlerin yanı sıra, sermaye piyasası işlem kar/zarar ile kambiyo kar/zararı toplamının dönem net karını artırıcı katkısındaki yüksek tutarlı azalış bir yıllık dönemde kar azalışındaki temel etkidir.⁹

2.Bankacılık Sektörünün Kocaeli’ndeki Durumu

2.1 Banka ve Şube Sayısı

Bankalar için hizmet sunumunda, müşteriler açısından ise bu hizmetlere erişimde en önemli işlevi banka şubeleri yerine getirmektedir. 2000-2001 krizlerinin Türk Bankacılık Sektörüne etkisi nedeniyle 2003 yılına kadar azalmaya devam eden şube sayıları bu yıldan itibaren her yıl artış göstermiştir.¹⁰

⁹ Bankacılık Düzenleme ve Denetleme Kurumu, Türk Bankacılık Sektörü Genel Görünümü, Sayı 2012/1, Şubat, 2012,s. 5-6

¹⁰ Bankacılık Denetleme ve Düzenleme Kurumu, Bankacılıkta Yapısal Gelişmeler, , Aralık 2010,Sayı 5, s.51



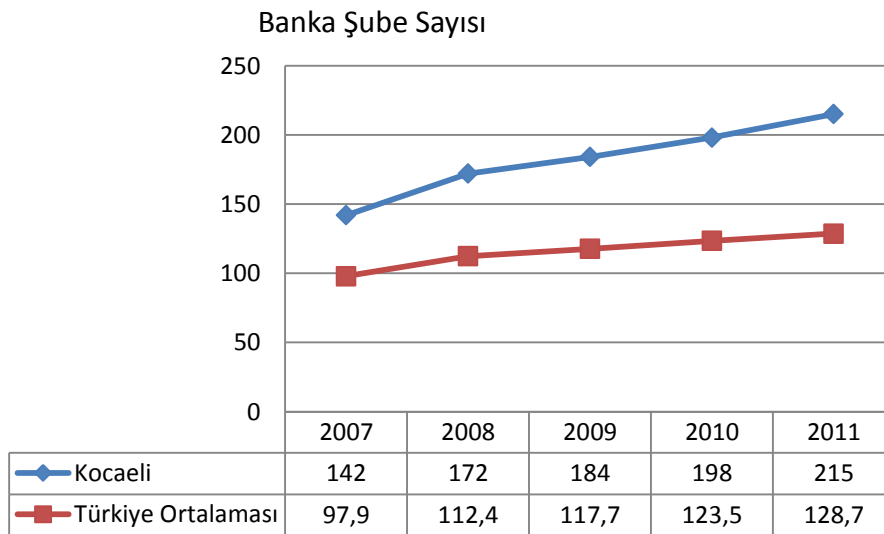
Tablo 2. Kocaeli'nin Banka ve Şube Sayısına Göre Türkiye'deki Yeri

Sıralama	İller	2007	2008	2009	2010	2011
1	İstanbul	2.399	2.748	2.870	2.994	3.112
2	Ankara	813	915	944	988	1.033
3	İzmir	600	667	697	718	748
4	Antalya	268	331	356	401	417
5	Bursa	263	316	330	359	377
6	Adana	188	212	228	235	242
7	Konya	148	181	188	209	228
8	Kocaeli	142	172	184	198	215
Tüm İller Toplam		7.936	9.107	9.541	10.008	10.430

Kaynak, Veri Yılı: BDDK,2011

81 ilde Banka şube sayısı 2010 yılına göre 422 artarak 2011 yılında 10.430 şube sayısına ulaşmıştır. İstanbul 3.112 şube sayısı ile en çok şubeye sahip il iken Kocaeli 215 şube sayısı ile Türkiye' de 8. sıradadır Bayburt ise 8 şube ile en az şube sayısına sahip ilimizdir. Türkiye'de şubelerin %29,8'i İstanbul'da iken Kocaeli %2,06'sı Kocaeli'nde bulunmaktadır. Kocaeli Türkiye ortalamasına göre şube sayısında üst sıralarda yer almaktadır. 2007-2011 yılları arasında Türkiye'de banka şubeleri düzenli artış gösterirken bu süre içinde Kocaeli'nde şubelerde %66'lıka artış olduğu gözlemlenmiştir.

Şekil. 1 Banka Şubelerinin Yıllara Göre Kocaeli ve Türkiye ortalamasındaki Değişimi

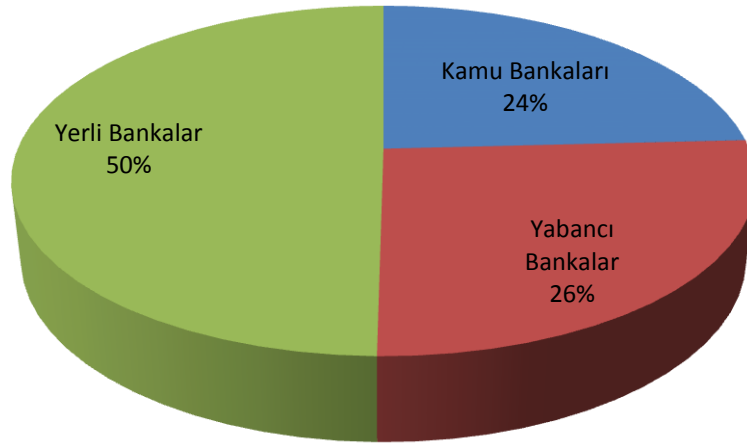


Kaynak, Veri Yılı: BDDK,2011



2011 yılı sonu şube sayıları banka grupları itibariyle değerlendirildiğinde, Kocaeli’nde özel yerli bankalar 107 şube sayısı ile %50 kamu Bankaları 52 şube sayısı ile %24, yabancı bankalar 56 şube sayısı ile %26 pay almaktadır.

Şekil 2. Kocaeli Banka Şubelerinin Yüzdelik Dağılımı

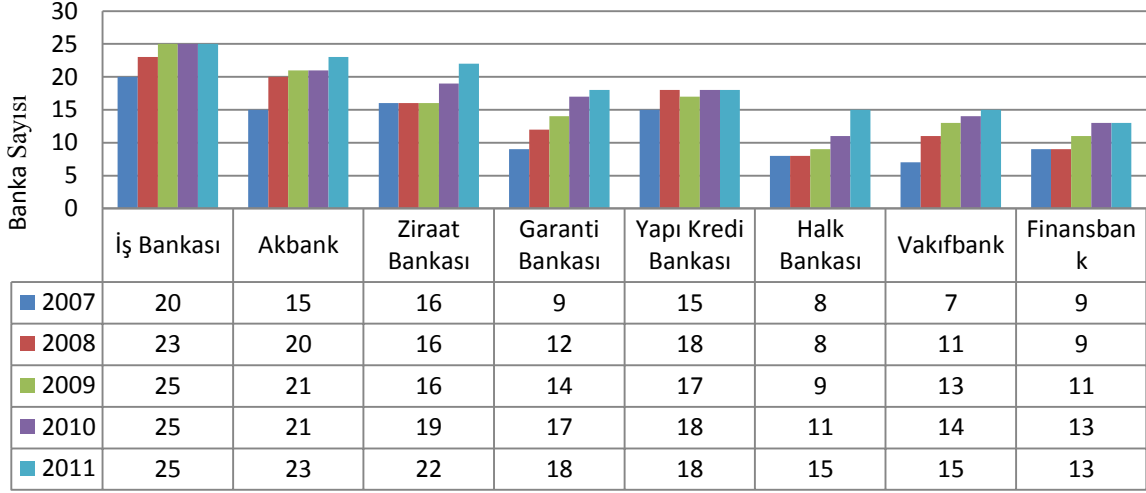


Kaynak, Veri Yılı: BDDK,2011

Kocaeli’nde BDDK 2011 yılı sonu verilerine göre en çok şubesi bulunan bankalara bakıldığında 2011 yıl sonu itibariyle ilk 8 sırada 3 devlet bankası, 4 yerli özel banka ve tek bir yabancı bankanın olduğu görülmektedir. İş Bankası Kocaeli’nde son 5 yıldır en çok şubeye iken, Garanti Bankası son 5 yılda 9 şube artışıyla en çok şube artışına giden bankadır. İlk 8 sırada yabancı bankalardan 13 şube ile sadece Finansbank yer almaktadır.



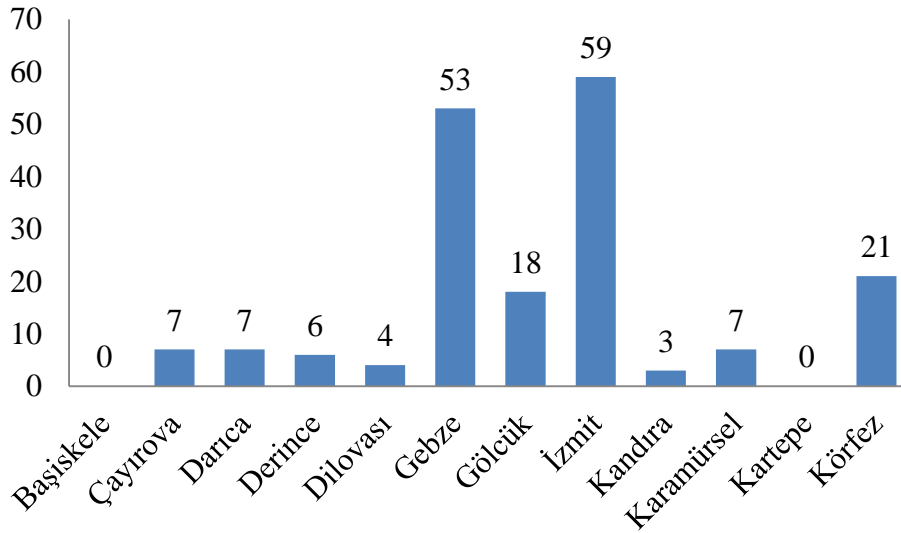
Şekil 3. Kocaeli Banka Şubeleri Sayısı



Kaynak, Veri Yılı: BDDK,2011

2.1.1. İlçelerde Banka ve Şube Sayısı

Şekil.4. 2010 Yılına Göre İlçelerdeki Banka Şube Sayısı



Kaynak, Veri Yılı: TBB,2010



Türkiye Bankalar Birliği 2010 yılında yayınladığı Katılım Bankalarının hariç olduğu istatistiki verilerde Kocaeli ilçelerindeki banka şubelerinin ilçeler bazında dağılımı incelendiğinde, İlçelerde en yüksek payı 59 şube ile İzmit aldığı görülmektedir. Gebze 53 şube ile ikinci sırada iken Başiskele ve Kartepe ilçelerinde banka şubeleri bulunmamaktadır. İlçelerde en çok banka sayısı sahip olan banka İş Bankası'dır. İş Bankası, Akbank Gebze ve İzmit'te, Yapı Kredi Bankası ve Vakıfbank İzmit'te altışar banka ile ilçede en fazla şubeye sahip bankadır

Tablo.3. 2010 Yılı İtibariyle Kocaeli'nde En Fazla Şubeye Sahip Bankaların İlçelerdeki Görünümü

İlçeler	İş Bankası	Akbank	Ziraat Bankası	Garanti Bankası	Yapı-Kredi Bankası	Halkbank	Vakıfbank	Finansbank
Başiskele	-	-	-	-	-	-	-	-
Çayırova	1	1	1	1	1	1	-	1
Darica	2	1	1	1	1	-	-	1
Derince	1	1	1	1	1	-	1	-
Dilovası	1	1	1	-	-	1	-	-
Gebze	6	6	3	5	4	3	3	5
Gölcük	2	3	2	1	2	1	1	1
İzmit	6	6	5	5	6	1	6	4
Kandıra	1	-	1	-	-	2	-	-
Karamürsel	1	1	1	1	1	1	1	-
Kartepe	-	-	-	-	-	-	-	-
Körfez	4	1	3	2	2	1	2	1

Kaynak, Veri Yılı: TBB,2010

2.2.Nüfusa Göre Bankacılık Hizmetleri

Nüfusa göre bankacılık hizmetlerinde 2011 yılı sonu verilerine göre Kocaeli'nde her 7.256 kişiye bir şube düşmektedir. İstanbul'a 4.259 kişiye bir şube düşerken Muş'ta 33.907 kişiye bir şube düşmektedir.



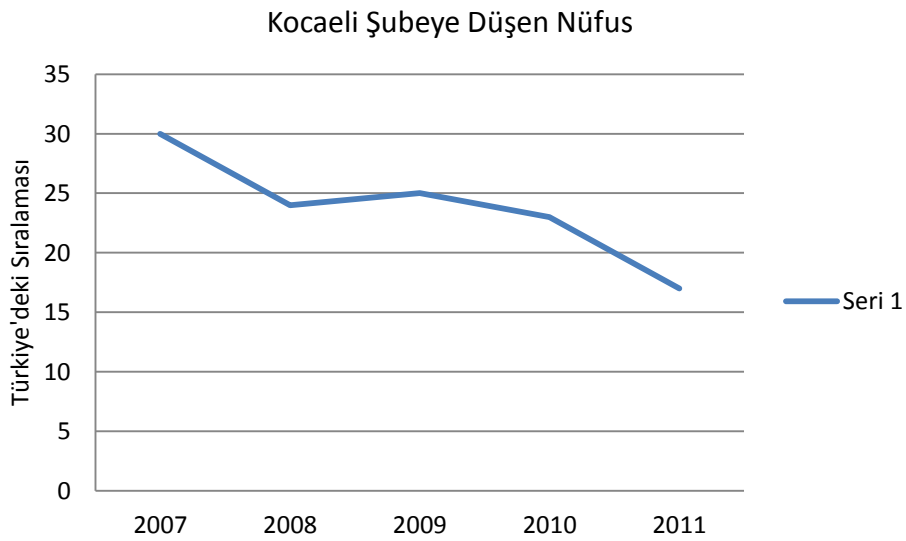
Tablo.4. Kocaeli'nin Nüfusa Göre Bankacılık Hizmetlerinde Türkiye'deki Yeri

2011 Sonu Sıralama	İller	2007	2008	2009	2010	2011
1	İstanbul	5.241	4.575	4.424	4.313	4.259
2	Muğla	5.592	4.849	4.825	4.638	4.567
3	Ankara	5.494	4.881	4.818	4.707	4.619
4	Antalya	6.803	5.405	5.222	4.787	4.744
5	Artvin	7.640	6.003	5.744	5.519	5.148
6	İzmir	6.232	5.606	5.446	5.387	5.279
17	Kocaeli	10.126	8.360	8.099	7.688	7.256
79	Hakkari	22.406	24.646	25.859	25.676	25.130
80	Şanlıurfa	36.264	31.083	29.702	27.823	26.828
81	Muş	45.056	45.056	36.755	33.707	33.907

Kaynak, Veri Yılı: BDDK,2011

Kocaeli nüfusa göre bankacılık hizmetlerinde 2011 sonunda 17. Sırada yer almaktadır. Kocaeli Türkiye sıralamasında 2007 yılında 30, 2008 yılında 24, 2009 yılında 25, 2010 yılında 23 sıralamada yer alırken 2011 yılında ise bir önceki yıla göre 6 sıra yükselerek 17. Sırada yer almaktadır.

Şekil. 5. Kocaeli'nde Şubeye Düşen Nüfusun Türkiye'deki Sıralamasında Yıllara Göre Değişimi



Kaynak, Veri Yılı: BDDK,2011



2.3. Banka Mevduatları

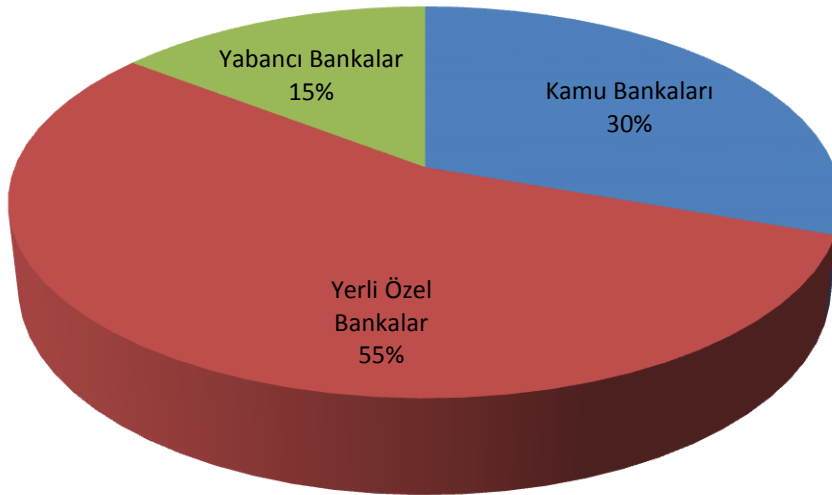
Tablo 5. Kocaeli'nin Banka Mevduatlarına Göre Türkiye'deki Yeri (Bin TL)

İller	2007	2008	2009	2010	2011
İstanbul	146.901.989	194.626.003	216.467.861	273.202.486	307.766.095
Ankara	55.870.660	69.132.932	78.528.387	102.683.666	110.123.504
İzmir	21.597.149	26.791.815	29.705.535	33.720.647	37.929.755
Bursa	9.258.416	11.278.098	12.443.423	14.602.029	16.340.509
Antalya	8.444.320	10.280.118	11.355.648	13.310.511	15.979.991
Kocaeli	4.955.384	6.297.138	7.503.208	12.682.371	11.060.078
Adana	6.456.527	7.938.853	8.845.173	10.183.479	10.656.809

Kaynak, Veri Yılı: BDDK,2011

Türkiye'de Banka Mevduatlarına bakıldığında ilk sıralarda üç büyük ilin olduğu görülmektedir. Kocaeli banka mevduatları sıralamasına bakıldığında 2011 yılı sonu itibariyle Türkiye sıralamasında 6. Sıradadır. 2007 yılında Türkiye'de 7. Sırada iken 2010 yılında mevduatlarda 3 katı bir artış gerçekleşmiş 2011 yılında ise bir önceki yıla oranla düşüş olsa da Türkiye sıralamasında Antalya'dan sonra 6. Sırada yer almaktadır.

Şekil 6. Kocaeli Banka Mevduatlarının Yüzdelerik Dağılımı



Kaynak, Veri Yılı: BDDK,2011



Türkiye'deki banka şubelerine ait toplam mevduat, 2011 yıl sonu itibariyle 667 milyar TL düzeyinde gerçekleşmiştir. Aynı dönem itibariyle Kocaeli 11 milyar TL düzeyindedir.

Kocaeli banka mevduatlarına bakıldığında büyük bölümün %55 ile yerli özel bankalar oluşturmaktadır. %30 kamu bankaları %15 yabancı sermayeli bankalar olduğu görülmektedir. Kocaeli'nde 2011 yıl sonunda en çok mevduata sahip banka Ziraat Bankası ikinci sırada Yapı Kredi Bankasıdır.. İlk sekiz bankaya bakıldığında tek yabancı banka olarak Finansbank yer almaktadır.

Tablo.6. 2011 Yılı İtibariyle Kocaeli'nde En Fazla Şubeye Sahip Banka Mevduatlarının Görünümü (Bin TL)

	Bankalar	Tasarruf Mevduatı		Toplam	Diğer Mevduat		Toplam	Genel Toplam
		TL	Döviz		TL	Döviz		
1	Ziraat Bank.	803.844	255.804	1.059.648	846.967	97.400	944.367	2.004.015
2	Yapı-Kredi Bank.	385.747	127.187	512.934	232.936	879.392	1.112.328	1.625.262
3	İş Bankası	593.080	284.196	877.276	189.591	256.671	446.262	1.323.538
4	Akbank	497.228	179.925	677.153	380.206	143.004	523.210	1.200.363
5	Garanti Bankası	431.726	164.329	596.055	142.428	183.948	326.376	922.431
6	Vakıfbank	249.501	63.718	313.219	250.198	180.837	431.035	744.254
7	Halkbankası	228.210	91.720	319.930	210.337	90.384	300.721	620.651
8	Finansbank	222.861	34.888	257.749	154.035	69.940	223.975	481.724

Kaynak, Veri Yılı: BDDK,2011

2.4. Banka Kredileri

Tablo.7. 2011 yılı İtibariyle Kocaeli Banka Kredilerini Türkiye'deki Yeri (Bin TL)

Türkiye Sıralaması	İller	Toplam Nakdi Krediler	Türkiye Sıralaması	İller	Gayri Nakdi Krediler
1	İstanbul	279.322.774	1	İstanbul	93.974.375
2	Ankara	80.661.666	2	Ankara	49.719.726
3	İzmir	38.891.191	3	Kocaeli	7.615.156
4	Antalya	23.336.432	4	İzmir	7.046.667
5	Bursa	22.063.561	5	Bursa	4.402.163
6	Kocaeli	15.635.563	6	G.Antep	3.518.160

Kaynak, Veri Yılı: BDDK,2011



Türkiye’de banka kredilerinde 2011 yıl sonu itibariyle İstanbul ilk sırada yer almaktadır. Aynı dönem itibariyle Kocaeli Toplam Nakdi Kredilerde 15 milyar TL İle Türkiye’de 6. Sırada yer alırken Gayri Nakdi Kredilerde Türkiye sıralamasında 3. Sırada yer almaktadır.

Tablo.8. 2011 Yılı İtibariyle Sahiplik Grubu Bankaların Yıllara Göre Kredi Görünümü (Bin TL)

Bankalar	Krediler	2007	2008	2009	2010	2011
Kamu Bankaları	Toplam Nakdi Krediler	1.150.405	1.493.635	1.911.558	4.129.238	4.351.534
	Nakdi Krediler	1.136.643	1.468.585	1.865.087	4.065.116	4.294.415
	Takipteki Alacaklar	13.762	25.050	46.471	64.122	57.119
	Gayri Nakdi Krediler	708.954	417.387	516.792	964.380	2.149.744
Yabancı Bankalar	Toplam Nakdi Krediler	748.738	1.530.927	1.827.268	2.750.431	3.394.204
	Nakdi Krediler	733.314	1.466.795	1.702.473	2.600.232	3.254.332
	Takipteki Alacaklar	15.424	64.132	124.795	150.199	139.872
	Gayri Nakdi Krediler	538.626	757.044	580.236	1.086.851	1.555.010
Yerli Özel Bankalar	Toplam Nakdi Krediler	2.442.631	3.292.266	3.504.434	6.892.943	7.889.825
	Nakdi Krediler	2.382.903	3.180.299	3.291.359	6.702.777	7.706.967
	Takipteki Alacaklar	59.728	111.967	213.075	190.166	182.858
	Gayri Nakdi Krediler	1.109.171	1.222.427	1.249.824	1.859.903	3.910.402
Toplam	Toplam Nakdi Krediler	4.341.774	6.316.828	7.243.260	13.772.612	15.635.563
	Nakdi Krediler	4.252.860	6.115.679	6.858.919	13.368.125	15.255.714
	Takipteki Alacaklar	88.914	201.149	384.341	404.487	379.849
	Gayri Nakdi Krediler	2.356.751	2.396.858	2.346.852	3.911.134	7.615.156

Kaynak, Veri Yılı: BDDK,2011

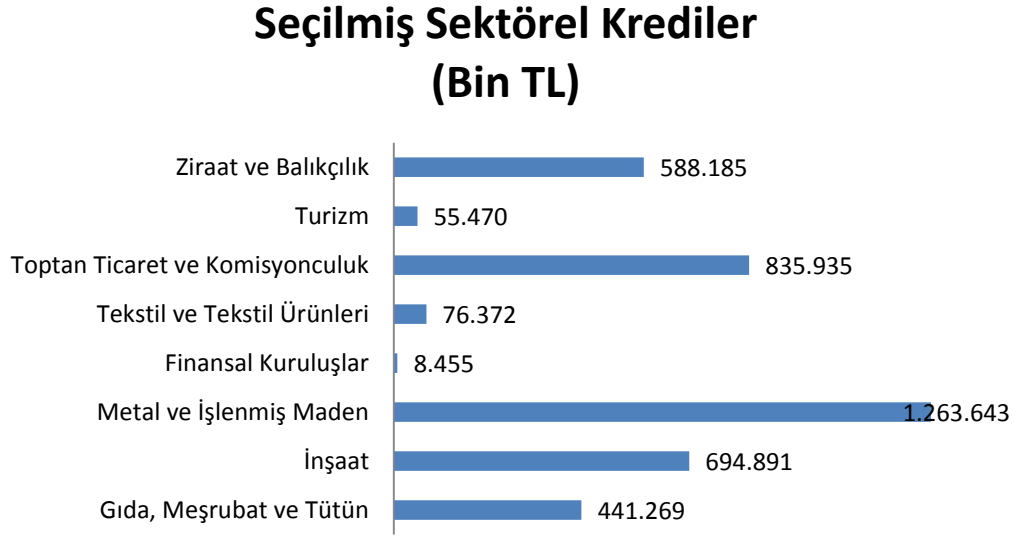
Nakdi kredilerin sektörel dağılımı incelendiğinde Kocaeli birçok sektörde Türkiye ortalaması üstünde yer almaktadır. Kocaeli’nde metal ve işlenmiş maden sektöründe öne çıktığı görülmektedir. Kocaeli bu sektöre verilen nakdi kredilerdeki payı ile Türkiye sıralamasında beşinci sırada yer almaktadır.

Sahiplik Grubu Bankaları ortalama olarak değerlendirildiğinde Kocaeli’nde kamusal sermayeli bankaların verimli olduğu görülmektedir. Özel ve yabancı sermayeli bankaların ise son yıllarda etkinliklerinin arttırdığı belirlenmiştir. En verimli bankaların kamusal sermayeli bankalar olduğu, bunları sırasıyla özel yerli sermayeli bankalar ve yabancı sermayeli bankalar takip ettiği söylenebilir. Ekonomik ortamda olumlu gelişmelere bağlı olarak bankaların



aracılılık işlevini daha etkili bir şekilde yerine getirmelerinin ve sektörde artan rekabetin etkinlik derecelerinin yükselmesinde etkili olduğu düşünülmektedir.

Şekil. 7. Kocaeli’ndeki Nakdi Kredilerin Sektörel Dağılımı



Kaynak, Veri Yılı: BDDK,2011



TABLolar

Tablo.9. Kocaeli’ndeki Banka ve Şube Sayılarının Yıllara Göre Dağılımı

	Bankalar	2007	2008	2009	2010	2011
KAMU BANKALARI	İller Bankası			-	-	-
	Ziraat Bankası A.Ş.		16	16	19	22
	Türk Halk Bankası A.Ş.		8	9	11	15
	Türkiye Vakıflar Bankası T.A.O	7	11	13	14	15
	Türkiye İhracat Kredi Bankası A.Ş	-	-	-	-	-
	Türkiye Kalkınma Bankası A.Ş.	-	-	-	-	-
	Birleşik Fon Bankası A.Ş		-	-	-	-
	Adabank A.Ş.			-	-	-
	İMKB Takas ve Saklama Bankası A.Ş	-	-	-	-	-
	Toplam				44	52
YABANCI BANKALAR	The Royal Bank of Scotland N.V	-	1	1	-	-
	Arap Türk Bankası A.Ş		-	-	-	-
	Citibank A.Ş			2	2	2
	Bank Mellat			-	-	-
	Habib Bank Limited		-	-	-	-
	JP Morgan Chase Bank National Association	-	-	-	-	-
	ING Bank A.Ş			6	6	6
	Fibabanka A.Ş			-	-	-
	Westlb A.Ş			-	-	-
	Turkland Bank A.Ş		1	1	2	2
	Finansbank A.Ş		9	11	13	13
	Deutsche Bank A.Ş			-	-	-
	Taib Yatırımbank A.Ş		-	-	-	-
	Credit Agricole Yatırım Bank A.Ş	-	-	-	-	-
	Societe Generale S.A		-	-	-	-
	HSBC Bank A.Ş		7	7	7	7
	Eurobank Tekfen A.Ş		2	2	2	2
	Merrill Lynch Yatırım Bank A.Ş.	-	-	-	-	-
	Denizbank A.Ş		4	5	7	11
	Bankpozitif Kredi ve Kalkınma Bankası A.Ş	-	-	-	-	-
Albaraka Türk Katılım Bankası A.Ş	2	2	2	2	3	
Kuveyt Turk Katılım Bankası A.Ş	2	2	3	4	6	
Türkiye Finans Katılım Bankası A.Ş	3	3	4	4	4	
Fortis Bank A.Ş		5	5	4	-	
Toplam	36	44	49	53	56	
YERLİ ÖZEL BANKALAR	Türkiye Sınai Kalkınma Bankası A.Ş	-	-	-	-	-
	Türk Ekonomi Bankası A.Ş	5	8	9	9	11
	Akbank T.A.Ş	15	20	21	21	23
	Şekerbank T.A.Ş	2	2	2	2	2
	Türkiye Garanti Bankası A.Ş	9	12	14	17	18
	Türkiye İş Bankası A.Ş	20	23	25	25	25
	Yapı ve Kredi Bankası A.Ş	15	18	17	18	18
	Turkish Bank A.Ş	1	1	1	1	1
	Tekstil Bank A.Ş	1	1	-	-	-
	Alternatif Bank A.Ş	3	3	3	3	3
	Anadolubank A.Ş	2	2	2	2	2
	Diler Yatırım Bankası A.Ş	-	-	-	-	-
	GSB Yatırım Bankası A.Ş	-	-	-	-	-
	Nurol Yatırım Bankası A.Ş	-	-	-	-	-
	Aktif Yatırım Bankası A.Ş	-	-	-	-	-
Asya Katılım Bankası A.Ş	2	3	3	3	4	
Toplam	75	93	97	101	107	
GENEL TOPLAM	142	172	184	198	215	

Kaynak, Veri Yılı: BDDK,2011



Tablo.10.Kocaeli'nin İlçelerindeki Banka ve Şube Sayısı

Bankalar	Başıskele	Çayırova	Darıca	Derince	Dilovası	Gebze	Gölcük	İzmit	Kandıra	Karamürsel	Kartepe	Körfez
Akbank T.A.Ş.	-	1	1	1	1	6	3	6	-	1	-	1
Alternatif Bank A.Ş.	-	-	-	-	-	2	-	1	-	-	-	-
Anadolubank A.Ş.	-	-	-	-	-	1	-	1	-	-	-	-
Citibank A.Ş.	-	-	-	-	-	1	-	1	-	-	-	-
Denizbank A.Ş.	-	-	-	-	-	3	1	2	-	-	-	1
Eurobank Tekfen A.Ş.	-	-	-	-	-	1	-	1	-	-	-	-
Finans Bank A.Ş.	-	1	1	-	-	5	1	4	-	-	-	1
Fortis Bank A.Ş.	-	-	-	-	-	1	-	2	-	-	-	1
HSBC Bank A.Ş.	-	-	-	-	-	2	1	3	-	-	-	1
ING Bank A.Ş.	-	-	-	-	-	1	2	3	-	-	-	-
Şekerbank T.A.Ş.	-	-	-	-	-	1	-	1	-	-	-	-
Turkish Bank A.Ş.	-	-	-	-	-	1	-	-	-	-	-	-
Turkland Bank A.Ş.	-	-	-	-	-	1	-	1	-	-	-	-
Türk Ekonomi Bankası	-	-	-	-	-	3	1	3	-	-	-	2
Ziraat Bankası A.Ş.	-	1	1	1	1	3	2	5	1	1	-	3
Garanti Bankası A.Ş.	-	1	1	1	-	5	1	5	-	1	-	2
Halk Bankası A.Ş.	-	1	-	-	1	3	1	2	1	1	-	1
İş Bankası A.Ş.	-	1	2	1	1	6	2	6	1	1	-	4
Vakıflar Bankası	-	-	-	1	-	3	1	6	-	1	-	2
Yapı ve Kredi Bankası	-	1	1	1	-	4	2	6	-	1	-	2
TOPLAM		7	7	6	4	53	18	59	3	7	-	21

Kaynak, Veri Yılı: TBB,2010



Tablo.11.Kocaeli’ndeki Banka Şubelerine Düşen Nüfusun Yıllara Göre Dağılımı

	Bankalar	2007	2008	2009	2010	2011
KAMU BANKALARI	İller Bankası	-	-	-	-	-
	Ziraat Bankası A.Ş.	89.870	89.870	93.147	80.126	70.915
	Türk Halk Bankası A.Ş.	179.740	179.740	165.595	138.400	104.009
	Türkiye Vakıflar Bankası T.A.O	205.418	130.720	114.642	108.743	104.009
	Türkiye İhracat Kredi Bankası A.Ş	-	-	-	-	-
	Türkiye Kalkınma Bankası A.Ş.	-	-	-	-	-
	Birleşik Fon Bankası A.Ş	-	-	-	-	-
	Adabank A.Ş.	-	-	-	-	-
	İMKB Takas ve Saklama Bankası A.Ş	-	-	-	-	-
	Toplam	46.384	41.083	39.219	34.600	30.002
	YABANCI BANKALAR	The Royal Bank of Scotland N.V	-	1.437.926	1.490.358	-
Arap Türk Bankası A.Ş		-	-	-	-	-
Citibank A.Ş		718.963	718.963	745.179	761.204	780.069
Bank Mellat		-	-	-	-	-
Habib Bank Limited		-	-	-	-	-
JP Morgan Chase Bank National Association		-	-	-	-	-
ING Bank A.Ş		287.585	239.654	248.393	253.734	260.023
Fibabanka A.Ş		-	-	-	-	-
Westlb A.Ş		-	-	-	-	-
Turkland Bank A.Ş		-	1.437.926	1.490.358	761.204	780.069
Finansbank A.Ş		159.769	159.769	135.487	117.108	120.010
Deutsche Bank A.Ş		-	-	-	-	-
Taib Yatırımbank A.Ş		-	-	-	-	-
Credit Agricole Yatırım Bank A.Ş		-	-	-	-	-
Societe Generale S.A		-	-	-	-	-
HSBC Bank A.Ş		359.481	205.418	212.908	217.486	222.876
Eurobank Tekfen A.Ş		718.963	718.963	745.179	761.204	780.069
Merrill Lynch Yatırım Bank A.Ş.		-	-	-	-	-
Denizbank A.Ş		479.308	359.481	298.071	217.486	141.830
Bankpozitif Kredi ve Kalkınma Bankası A.Ş		-	-	-	-	-
Albaraka Türk Katılım Bankası A.Ş		718.963	718.963	745.179	761.204	520.046
Kuveyt Turk Katılım Bankası A.Ş		718.963	718.963	496.786	380.602	260.023
Türkiye Finans Katılım Bankası A.Ş		479.308	479.308	372.589	380.602	390.034
Fortis Bank A.Ş	359.481	287.585	298.071	380.602	-	
Toplam	51.354	32.680	30.415	28.724	27.859	
YERLİ ÖZEL BANKALAR	Türkiye Sınai Kalkınma Bankası A.Ş	-	-	-	-	-
	Türk Ekonomi Bankası A.Ş	287.585	135.316	165.595	169.156	141.830
	Akbank T.A.Ş	95861	71.896	70.969	72.495	67.832
	Şekerbank T.A.Ş	718.963	718.963	745.179	761.204	780.069
	Türkiye Garanti Bankası A.Ş	159.769	119.827	106.454	89.553	86.674
	Türkiye İş Bankası A.Ş	128.376	62.518	59.614	60.896	62.405
	Yapı ve Kredi Bankası A.Ş	95.861	79.884	87.668	84.578	86.674
	Turkish Bank A.Ş	1.437.926	1.437.926	1.490.358	1.522.408	1.560.138
	Tekstil Bank A.Ş	1.437.926	1.437.926	-	-	-
	Alternatif Bank A.Ş	479.308	479.308	496.786	507.469	520.046
	Anadolubank A.Ş	718.963	718.963	745.179	761.204	780.069
	Diler Yatırım Bankası A.Ş	-	-	-	-	-
	GSB Yatırım Bankası A.Ş	-	-	-	-	-
	Nurol Yatırım Bankası A.Ş	-	-	-	-	-
	Aktif Yatırım Bankası A.Ş	-	-	-	-	-
	Asya Katılım Bankası A.Ş	718.963	479.308	496.786	507.469	390.034
	Toplam	17.324	15.461	15.364	15.073	14.580
	GENEL TOPLAM	10.126	8.360	8.099	7.688	7.256

Kaynak, Veri Yılı: BDDK,2011



Tablo.12. Kocaeli’ndeki Banka Mevduatlarının Görünümü (Bin TL)

	Bankalar	Tasarruf Mevduatı		Toplam	Diğer Mevduat		Toplam	Genel Toplam
		TL	Döviz		TL	Döviz		
KAMU BANKALARI	İller Bankası	-	-	-	-	-	-	-
	Ziraat Bankası A.Ş.	803.844	255.804	1.059.648	846.967	97.400	944.367	2.004.015
	Türk Halk Bankası A.Ş.	228.210	91.720	319.930	210.337	90.384	300.721	620.651
	Türkiye Vakıflar Bankası	249.501	63.718	313.219	250.198	180.837	431.035	744.254
	Türkiye İhracat Kredi B.	-	-	-	-	-	-	-
	Türkiye Kalkınma Bank.	-	-	-	-	-	-	-
	Birleşik Fon Bankası A.Ş.	31	66	97	32	26	58	155
	Adabank A.Ş.	-	-	-	-	-	-	-
	İMKB Takas ve S. Bank.	-	-	-	-	-	-	-
	Toplam	1.281.586	411.308	1.692.894	1.307.534	368.647	1.676.181	3.369.075
YABANCI BANKALAR	The Royal Bank of S. N.V	0	0	0	344	8.194	8.538	8.538
	Arap Türk Bankası A.Ş.	0	1	1	3	89	92	93
	Citibank A.Ş.	-	-	-	-	-	-	-
	Bank Mellat	0	2	2	40	17	57	59
	Habib Bank Limited	-	-	-	-	-	-	-
	JP Morgan Chase Bank	-	-	-	-	-	-	-
	ING Bank A.Ş.	143.263	16.061	159.324	16.239	9.788	26.027	185.351
	Fibabanka A.Ş.	0	36	36	1	325	326	362
	Westlb A.Ş.	-	-	-	-	-	-	-
	Turkland Bank A.Ş.	17.343	2.381	19.724	36.396	17.229	53.625	73.349
	Finansbank A.Ş.	222.861	34.888	257.749	154.035	69.940	223.975	481.724
	Deutsche Bank A.Ş.	0	0	0	136	874	1.010	1.010
	Taib Yatırım Bank A.Ş.	-	-	-	-	-	-	-
	Credit A. Yatırım Bank	-	-	-	-	-	-	-
	Societe Generale S.A	-	-	-	-	-	-	-
	HSBC Bank A.Ş.	68.668	20.911	89.579	48.108	21.682	69.790	159.369
	Eurobank Tekfen A.Ş.	11.164	3.636	14.800	5.855	2.197	8.052	22.852
	Merrill Lynch Yatırım B..	-	-	-	-	-	-	-
	Denizbank A.Ş.	66.513	24.740	91.253	38.840	14.903	53.743	144.966
	Bankpozitif Kredi ve Kalkınma Bankası A.Ş.	-	-	-	-	-	-	-
	Albaraka Türk Katılım B.	98.858	34.024	132.882	17.494	7.254	24.748	157.630
	Kuveyt Türk Katılım Bankası A.Ş.	82.013	65.450	147.463	52.811	9.349	62.160	209.623
	Türkiye Finans Katılım Bankası A.Ş.	91.707	36.117	127.824	27.666	7.512	35.178	163.002
Fortis Bank A.Ş.	-	-	-	-	-	-	-	
Toplam	802.390	238.247	1.040.637	397.968	169.353	567.321	1.607.958	
YERLİ BANKALAR	Türkiye Sınai Kalkınma	-	-	-	-	-	-	-
	Türk Ekonomi Bankası	150.010	61.136	211.146	147.496	122.663	270.159	481.305
	Akbank T.A.Ş.	497.228	179.925	677.153	380.206	143.004	523.210	1.200.363
	Şekerbank T.A.Ş.	16.743	6.468	23.211	8.646	485	9.131	32.342
	Türkiye Garanti Bankası	431.726	164.329	596.055	142.428	183.948	326.376	922.431
	Türkiye İş Bankası A.Ş.	593.080	284.196	877.276	189.591	256.671	446.262	1.323.538
	Yapı ve Kredi Bankası	385.747	127.187	512.934	232.936	879.392	1.112.328	1.625.262
	Turkish Bank A.Ş.	4.319	1.360	5.679	198	87	285	5.964
	Tekstil Bank A.Ş.	645	253	898	4.509	1.861	6.370	7.268
	Alternatif Bank A.Ş.	73.906	13.491	87.397	27.281	24.438	51.719	139.116
	Anadolubank A.Ş.	51.849	7.022	58.871	15.767	1.171	16.938	75.809
	Diler Yatırım Bankası A.Ş.	-	-	-	-	-	-	-
	GSB Yatırım Bankası A.Ş.	-	-	-	-	-	-	-
	Nurol Yatırım Bankası	-	-	-	-	-	-	-
	Aktif Yatırım Bankası A.Ş.	-	-	-	-	-	-	-
	Asya Katılım Bankası A.Ş.	130.891	49.377	180.268	71.707	17.672	89.379	269.647
	Toplam	2.336.144	894.744	3.230.888	1.220.765	1.631.392	2.852.157	6.083.045
GENEL TOPLAM	4.420.120	1.544.299	5.964.419	2.926.267	2.169.392	5.095.659	11.060.078	

Kaynak, Veri Yılı: BDDK,2011



Tablo.13. Kocaeli’ndeki Banka Mevduatlarının Yıllara Göre Görünümü (Bin TL)

	Bankalar	2007	2008	2009	2010	2011
KAMU BANKALARI	İller Bankası	-	-	-	-	-
	Ziraat Bankası A.Ş.	683.177	1.337.490	1.607.034	2.424.752	2.004.015
	Türk Halk Bankası A.Ş.	228.729	316.326	367.854	472.259	620.651
	Türkiye Vakıflar Bankası T.A.O	244.863	556.032	840.573	1.028.603	744.254
	Türkiye İhracat Kredi Bankası A.Ş	-	-	-	-	-
	Türkiye Kalkınma Bankası A.Ş.	-	-	-	-	-
	Birleşik Fon Bankası A.Ş	-	-	-	233	155
	Adabank A.Ş.	-	-	-	-	-
	İMKB Takas ve Saklama Bankası A.Ş	-	-	-	-	-
	Toplam	1.552.608	2.209.848	2.815.461	3.925.847	3.369.075
YABANCI BANKALAR	The Royal Bank of Scotland N.V	-	-	-	4.450	8.538
	Arap Türk Bankası A.Ş	-	-	-	673	93
	Citibank A.Ş	8.182	12.906	175	-	-
	Bank Mellat	-	-	-	251	59
	Habib Bank Limited	-	-	-	-	-
	JP Morgan Chase Bank National Association	-	-	-	-	-
	ING Bank A.Ş	142.763	184.157	172.364	157.086	185.351
	Fibabanka A.Ş	-	-	-	676	362
	Westlb A.Ş	-	-	-	-	-
	Turkland Bank A.Ş	370	8.564	10.929	57.941	73.349
	Finansbank A.Ş	186.064	190.031	205.448	222.637	481.724
	Deutsche Bank A.Ş	-	-	-	2.776	1.010
	Taib Yatırımbank A.Ş	-	-	-	-	-
	Credit Agricole Yatırım Bank A.Ş	-	-	-	-	-
	Societe Generale S.A	-	-	-	-	-
	HSBC Bank A.Ş	103.555	117.852	109.101	169.506	159.369
	Eurobank Tekfen A.Ş	29.955	34.416	19.155	24.400	22.852
	Merrill Lynch Yatırım Bank A.Ş.	-	-	-	-	-
	Denizbank A.Ş	65.797	75.855	83.980	142.169	144.966
	Bankpozitif Kredi ve Kalkınma Bankası A.Ş	-	-	-	-	-
Albaraka Türk Katılım Bankası A.Ş	98.224	115.853	167.493	167.169	157.630	
Kuveyt Türk Katılım Bankası A.Ş	76.281	98.982	211.244	239.249	209.623	
Türkiye Finans Katılım Bankası A.Ş	120.044	113.881	128.765	219.282	163.002	
Fortis Bank A.Ş	57.219	53.242	57.586	71.426	-	
Toplam	888.454	1.005.739	1.166.240	1.479.691	1.607.958	
YERLİ BANKALAR	Türkiye Sınai Kalkınma Bankası A.Ş	-	-	-	-	-
	Türk Ekonomi Bankası A.Ş	173.535	209.998	304.323	298.959	481.305
	Akbank T.A.Ş	584.239	610.888	652.713	1.115.012	1.200.363
	Şekerbank T.A.Ş	23.192	24.751	19.789	65.305	32.342
	Türkiye Garanti Bankası A.Ş	519.564	654.647	746.987	1.306.911	922.431
	Türkiye İş Bankası A.Ş	586.910	827.158	903.484	1.480.042	1.323.538
	Yapı ve Kredi Bankası A.Ş	386.368	485.795	553.222	2.619.045	1.625.262
	Turkish Bank A.Ş	6.715	7.987	6.724	5.031	5.964
	Tekstil Bank A.Ş	6.227	4.766	-	6.025	7.268
	Alternatif Bank A.Ş	78.136	54.658	62.322	78.859	139.116
	Anadolubank A.Ş	48.960	60.762	52.297	56.243	75.809
	Diler Yatırım Bankası A.Ş	-	-	-	-	-
	GSB Yatırım Bankası A.Ş	-	-	-	-	-
	Nurol Yatırım Bankası A.Ş	-	-	-	-	-
	Aktif Yatırım Bankası A.Ş	-	-	-	-	-
Asya Katılım Bankası A.Ş	100.476	140.141	219.646	245.401	269.647	
Toplam	2.514.322	3.081.551	3.521.507	7.276.833	6.083.045	
GENEL TOPLAM	4.955.384	6.297.138	7.503.208	12.682.371	11.060.078	

Kaynak, Veri Yılı: BDDK,2011



Tablo.14. . 2011 Yılı İtibariyle Kocaeli’ndeki Banka Kredilerinin Görünümü (Bin TL)

	Banklar	Toplam Nakdi Krediler	Nakdi Krediler	Takipteki Alacaklar	Gayri Nakdi Krediler
KAMU BANKALARI	İller Bankası	399.077	399.077	-	10.528
	Ziraat Bankası A.Ş.	1.172.427	1.164.978	7.449	424.091
	Türk Halk Bankası A.Ş.	1.267.451	1.251.212	16.239	1.444.707
	Türkiye Vakıflar Bankası T.A.O	1.457.978	1.425.016	32.962	269.551
	Türkiye İhracat Kredi B.	31.261	31.230	31	-
	Türkiye Kalkınma Bankası	22.902	22.902	-	-
	Birleşik Fon Bankası A.Ş	438	-	438	867
	Adabank A.Ş.	-	-	-	-
	İMKB Takas Saklama B	-	-	-	-
	Toplam	4.351.534	4.294.415	57.119	2.149.744
YABANCI BANKALAR	The Royal Bank of S. N.V	14.640	14.640	-	73.491
	Arap Türk Bankası A.Ş	-	-	-	-
	Citibank A.Ş	19.742	19.297	445	13.108
	Bank Mellat	-	-	-	-
	Habib Bank Limited	-	-	-	-
	JP Morgan Chase Bank National Association	-	-	-	-
	ING Bank A.Ş	454.934	447.284	7.650	213.888
	Fibabanka A.Ş	-	-	-	-
	Westlb A.Ş	-	-	-	-
	Turkland Bank A.Ş	70.525	70.525	-	33.847
	Finansbank A.Ş	1.032.663	952.455	80.208	293.228
	Deutsche Bank A.Ş	93.093	93.093	-	68.497
	Taib Yatırım Bank A.Ş	-	-	-	-
	Credit Agricole Yatırım B.	-	-	-	-
	Societe Generale S.A	15.055	15.055	-	-
	HSBC Bank A.Ş	397.518	387.578	9.940	102.824
	Eurobank Tekfen A.Ş	94.878	92.758	2.120	52.632
	Merrill Lynch Yatırım B.	-	-	-	-
	Denizbank A.Ş	300.480	285.586	14.894	318.417
	Bankpozitif Kredi ve Kalkınma Bankası A.Ş	25.995	25.985	10	14.588
	Albaraka Türk Katılım B.	251.553	248.069	3.484	138.794
	Kuveyt Turk Katılım B.	315.573	297.927	17.646	108.098
	Türkiye Finans Katılım B.	307.555	304.080	3.475	123.598
Toplam	3.394.204	3.254.332	139.872	1.555.010	
YERLİ ÖZEL BANKALAR	Türkiye Sınai Kalkınma B.	217.283	216.726	557	4.000
	Türk Ekonomi Bankası A.Ş	750.040	720.693	29.347	178.733
	Akbank T.A.Ş	1.695.084	1.671.136	23.948	753.072
	Şekerbank T.A.Ş	104.613	101.555	3.058	49.654
	Türkiye Garanti Bankası	1.208.741	1.185.759	22.982	743.434
	Türkiye İş Bankası A.Ş	2.032.194	1.990.047	42.147	1.348.049
	Yapı ve Kredi Bankası A.Ş	1.178.201	1.152.167	26.034	510.513
	Turkish Bank A.Ş	2.253	2.252	1	326
	Tekstil Bank A.Ş	34.347	33.965	382	9.564
	Alternatif Bank A.Ş	262.847	249.705	13.142	133.151
	Anadolubank A.Ş	126.229	123.860	2.369	32.997
	Diler Yatırım Bankası A.Ş	907	907	-	-
	GSB Yatırım Bankası A.Ş	4.948	4.052	896	47
	Nurol Yatırım Bankası A.Ş	-	-	-	943
	Aktif Yatırım Bankası A.Ş	27.795	24.930	2.865	6.509
	Asya Katılım Bankası A.Ş	244.343	229.213	15.130	139.410
	Toplam	7.889.825	7.706.967	182.858	3.910.402
GENEL TOPLAM	15.635.563	15.255.714	379.849	7.615.156	

Kaynak, Veri Yılı: BDDK,2011



Tablo.15.Kocaeli’nde Yıllara Göre Nakdi Kredilerin Sektörel Dağılımı (Bin TL)

Sektör	2007	2008	2009	2010	2011
Gıda Meşrubat ve Tütün	48.377	116.826	204.445	407.857	441.269
İnşaat	214.456	239.950	332.513	418.325	694.891
Metal ve İşlenmiş Maden	263.901	431.910	405.661	1.020.721	1.263.643
Finansal Kuruluşlar	5.445	2.580	3.945	5.285	8.455
Tekstil ve Tekstil Ürünleri	30.666	51.398	26.512	33.242	76.372
Toptan Ticaret ve Komisyonculuk	181.230	215.493	296.453	546.062	835.935
Turizm	16.997	23.500	28.327	41.966	55.470
Ziraat ve Balıkçılık	366.705	321.747	122.036	334.930	588.185

Kaynak, Veri Yılı: BDDK,2011



KAYNAKÇA

- 1) Bankacılık Denetleme ve Düzenleme Kurumu, Bankacılıkta Yapısal Gelişmeler, Aralık 2010,Sayı 5
- 2) Bankacılık Düzenleme ve Denetleme Kurumu, Türk Bankacılık Sektörü Genel Görünümü, Sayı 2012/1, Şubat, 2012,
- 3) Bozdemir Timur, Türk Bankacılığın Tarihsel Gelişimi ve Reel Sektöre Katkısına İlişkin Bir Araştırma, Doktora Tezi İstanbul Üniversitesi Sosyal Bilimler Enstitüsü İşletme Ana Bilim Dalı,İstanbul, 2007
- 4) Pehlivan Pınar, Türkiye Ekonomisinde Bankacılık Sektörünün Verimlilik Sorunları ve Çözüm Önerileri, Celal Bayar Üniversitesi Sosyal Bilimler Enstitüsü İktisat Ana Bilim Dalı Doktora Tezi, Manisa, 2010,
- 5) Tutcuoğlu Rabia Saliha, Dünyada ve Türkiye’de Bireysel Bankacılığın Gelişimi Nedenleri ve Bankacılık Sektörü Açısından Oluşturduğu Riskler, İstanbul Ticaret Üniversitesi Sosyal Bilimler Enstitüsü Uluslararası Bankacılık ve Finans Yüksek Lisans Programı, Ankara, 2010
- 6) http://www.bddk.org.tr/WebSitesi/turkce/Raporlar/Sunumlar/7220Kasim_2009_PBK_Konusma_%20Metni.pdf
- 7) http://www.sabah.com.tr/Ekonomi/2011/03/23/krizin_kazanani_turk_bankalari_dunya_liginde
- 8) http://www.tbb.org.tr/Dosyalar/Baskan_Konusmalari/ArapTurk_Bankacilik_ve_Finans_Forumu_TBB_YK_Bsk_Huseyin_Aydin.pdf
- 9) <http://ebulten.bddk.org.tr/haritalama/harita.aspx>
- 10) www.bddk.org.tr
- 11) www.tbb.org.tr
- 12) <http://www.tuik.gov.tr/>